

Владимир Наков¹, Калоян Стойчев², Дафинка Стоилова¹, Елеонора Минева-Димитрова³

1. Национален център по обществено здраве и анализи
2. Медицински университет - Плевен, катедра „Психиатрия и медицинска психология“
3. Медицински университет - Плевен, катедра „Обществено здравни науки“

АМБУЛАТОРНА ПСИХИАТРИЧНА ПОМОЩ В БЪЛГАРИЯ И ПРОГНОЗА ЗА ОТПАДАНЕТО НА ПСИХИАТРИ ОТ ПАЗАРА НА ТРУДА

Юбилейна научна конференция „50 години медицинско образование и наука в Плевен“
01 Ноември 2024, Плевен

Стационарни структури на психиатричната помощ в България



- 1.1 ДПБ БЯЛА
- 1.2 ДПБ КАРВУНА
- 1.3 ДПБ КАРЛУКОВО
- 1.4 ДПБ КЪРДЖАЛИ
- 1.5 ДПБ ЛОВЕЧ
- 1.6 ДПБ ПАЗАРДЖИК
- 1.7 ДПБ РАДНЕВО
- 1.8 ДПБ СЕВЛИЕВО
- 1.9 ДПБ ЛНА СОФИЯ
- 1.10 ДПБ НОВИ ИСКЪР
- 1.11 ДПБ ЦАРЕВ БРОД
- 1.12 ДПБ ЦЕРОВА КОРИЯ

- 4.1 МБАЛ БЕЛЕНЕ
- 4.2 МБАЛ ВЕЛИКИ ПРЕСЛАВ
- 4.3 МБАЛ СВЕТА ПЕТКА - Видин
- 4.4 МБАЛ СВ. ИВАН РИЛСКИ - Дуница
- 4.5 МБАЛ Д-Р ХР. СТАМБОЛСКИ - Казанлък
- 4.6 МБАЛ Д-Р НИКОЛА ВАСИЛИЕВ - Кюстендил
- 4.7 МБАЛ ЛЕВСКИ
- 4.8 МБАЛ СВ. НИКОЛАЙ ЧУДОТВОРЕЦ - Лом
- 4.9 МБАЛ Д-Р СТАМЕН ИЛИЕВ - Монтана
- 4.10 МБАЛ ОМУРТАГ
- 4.11 МБАЛ РАХИЛА АНГЕЛОВА - Перник
- 4.12 МБАЛ СВ. ИВАН РИЛСКИ - Разград
- 4.13 МБАЛ СИЛИСТРА
- 4.14 МБАЛ Д-Р ИВАН СЕЛИМИНСКИ - Сливен
- 4.15 МБАЛ ТЪРГОВИЩЕ
- 4.16 МБАЛ СВЕТИ ПАНТЕЛЕЙМОН - Ямбол

- 2.1 ЦПЗ БЛАГОВЕГРАД
- 2.2 ЦПЗ ПРОФ. Д-Р ИВ. ТЕМКОВ - Бургас
- 2.3 ЦПЗ ВЕЛИКО ТЪРНОВО
- 2.4 ЦПЗ ВРАЦА ЕООД
- 2.5 ЦПЗ Д-Р П. СТАНЧЕВ - Добрич
- 2.6 ЦПЗ ПЛОВДИВ ЕООД
- 2.7 ЦПЗ РУСЕ ЕООД
- 2.8 ЦПЗ СМОЛЯН ЕООД
- 2.9 ЦПЗ СОФИЯ ЕООД
- 2.10 ЦПЗ ПРОФ. Н. ШИПКОВЕНСКИ - София
- 2.11 ЦПЗ СТАРА ЗАГОРА ЕООД
- 2.12 ЦПЗ ХАСКОВО ЕООД
- 2.13 ЦПЗ ВАРНА ЕООД
- 2.14 ЦПЗ ЧОВЕКОЛЮБИЕ - Пазарджик

- 5.1 ПО към Болницата на затвора - Ловеч
- 5.2 ВОЕННОМЕДИЦИНСКА АКАДЕМИЯ - МБАЛ - София
- 5.3 МЕДИЦИНСКИ ИНСТИТУТ - МВР - София
- 5.4 КДП СВ. НАУМ - УМБАЛ АЛЕКСАНДРОВСКА - София

- 3.1 УМБАЛ СВЕТА МАРИНА - Варна
- 3.2 УМБАЛ Д-Р ГЕОРГИ СТРАНКИ (1-ва ПК и ОДНБПЗ) - Плевен
- 3.2.1 УМБАЛ Д-Р ГЕОРГИ СТРАНКИ (2-ра ПК по ОПЗ) - Плевен
- 3.3 УМБАЛ СВЕТИ ГЕОРГИ - Пловдив
- 3.4 УМБАЛ АЛЕКСАНДРОВСКА - София
- 3.5 МБАЛНП СВЕТИ НАУМ - София
- 3.6 УМБАЛ ПРОФ. Д-Р СТОЯН КИРКОВИЧ - Стара Загора



Леглови фонд на стационарната психиатрична помощ в България

Разпределение по видове структури към 31.12.22 г.



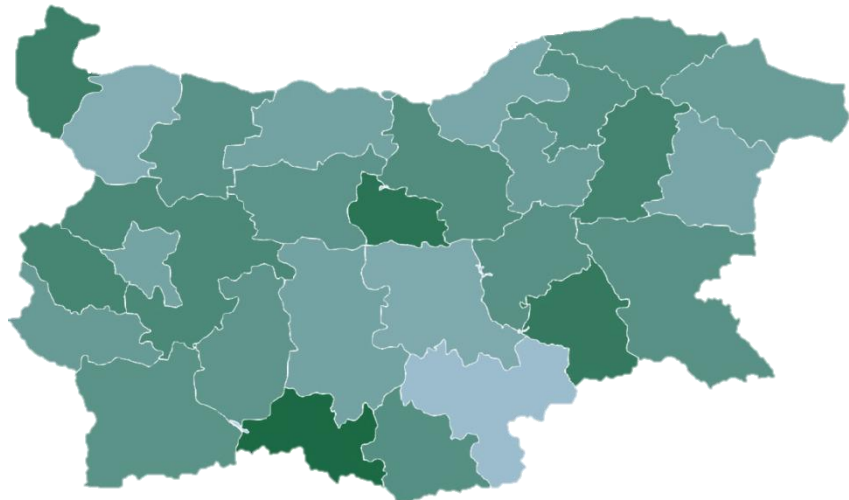
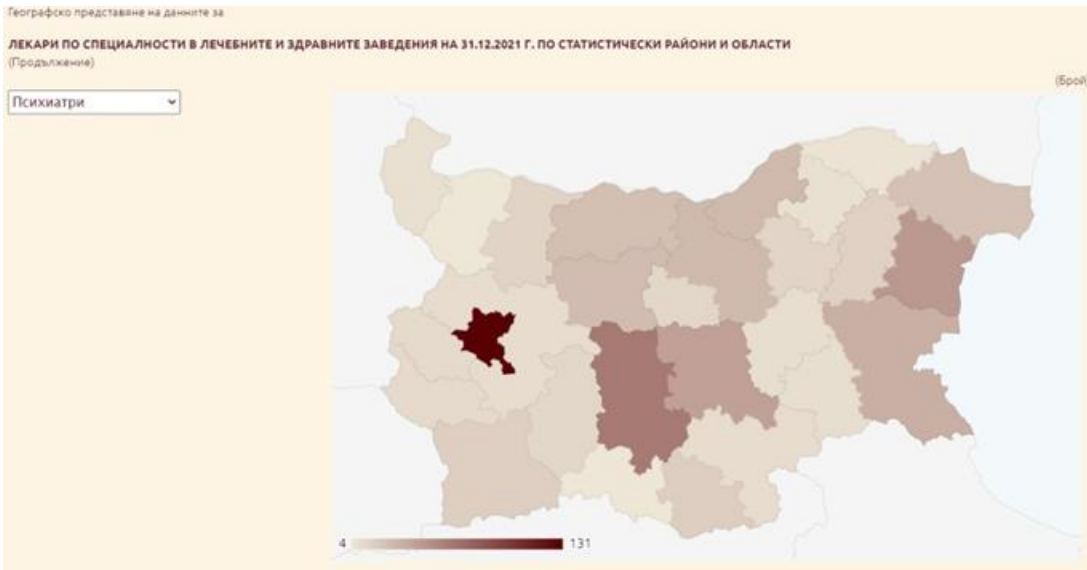
Държавни
психиатрични
болници

Центрове за
психично
здраве

ПК в
университетски
болници

ПО към
многопрофилни
и болници


Други



Психиатри	Брой	Средна възраст	Минимална	Максимална
Общо	569	59.3 ± 10.326	31	89
Мъже	334	59,6 ± 10,114	31	89
Жени	235	59.1 ± 10,483	32	86

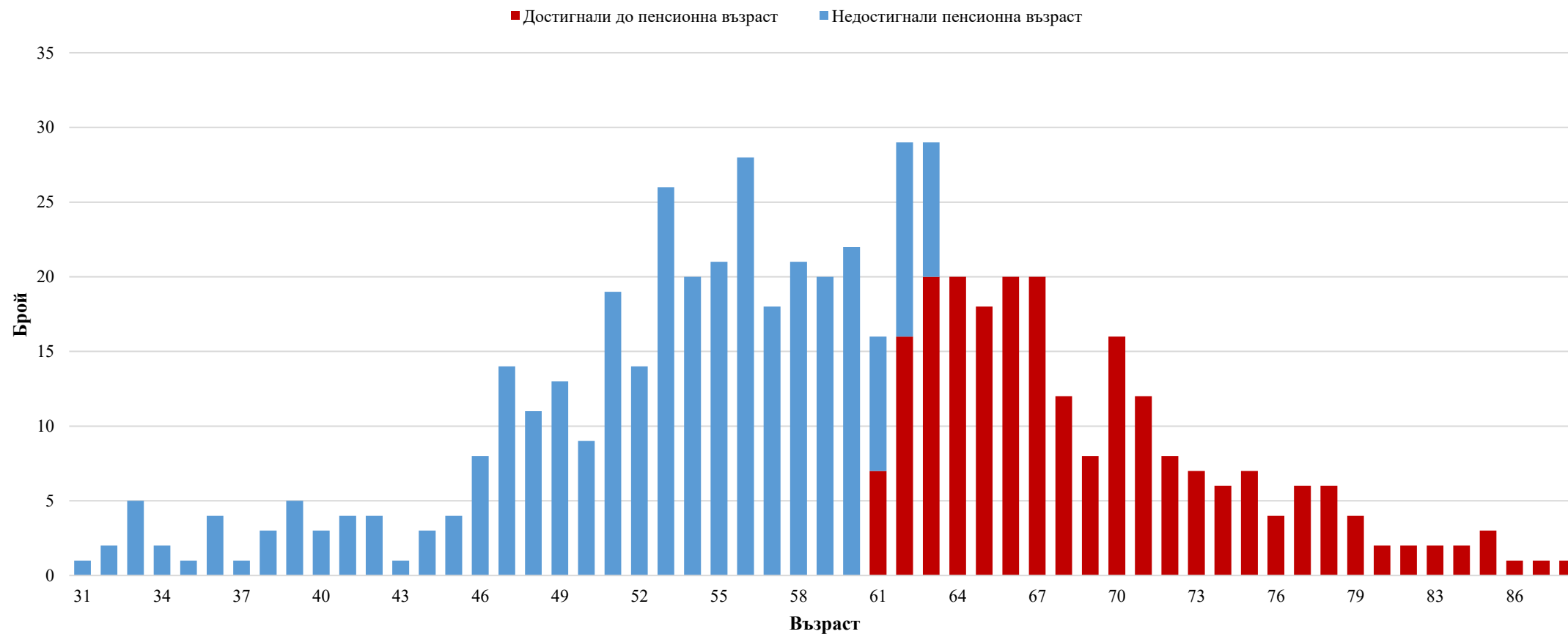
Number of psychiatrists, 2017

(per 100 000 inhabitants)



Czechia and Slovakia: data not available
Denmark and Sweden 2016 data, Finland 2015 data
Bulgaria: only includes psychiatrists working in health establishments; Spain: only includes psychiatrists working in hospitals; Finland: only professionally active; estimated; Switzerland: excludes psychiatrists in training

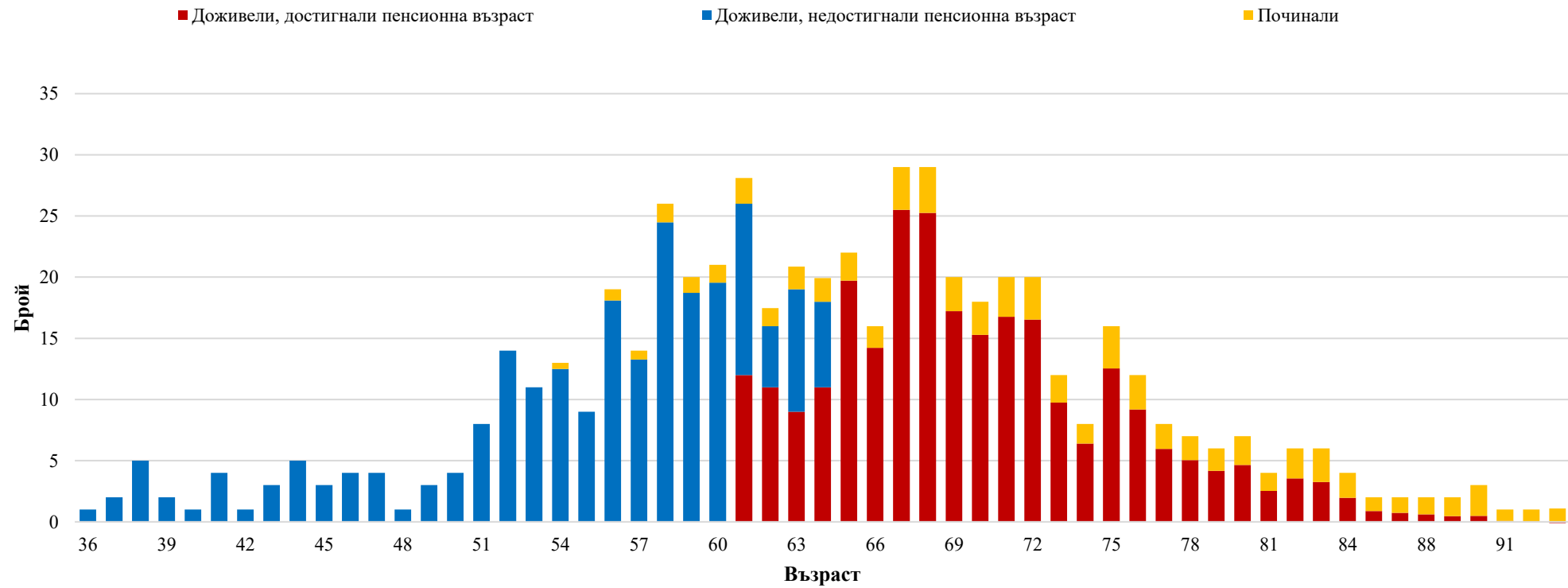
Разпределение на психиатрите в България по възраст (източник БЛС)



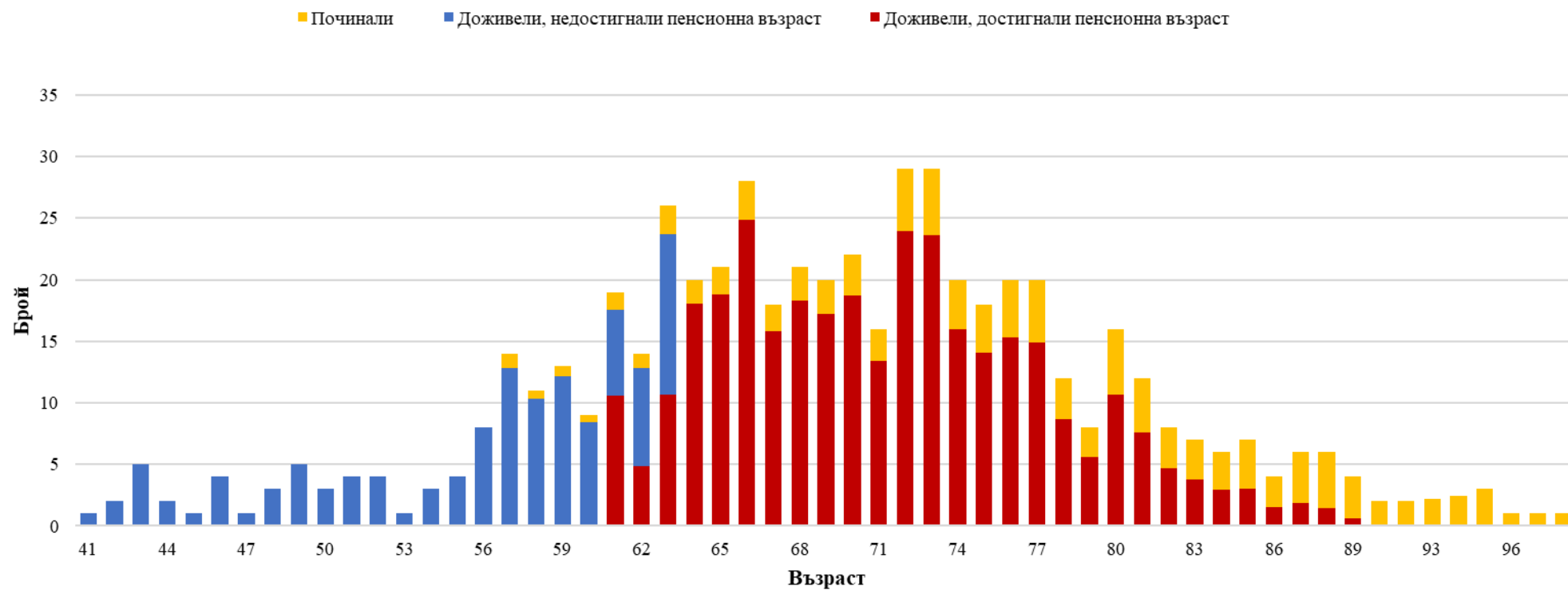
Разпределение на психиатрите в България по възраст и пол



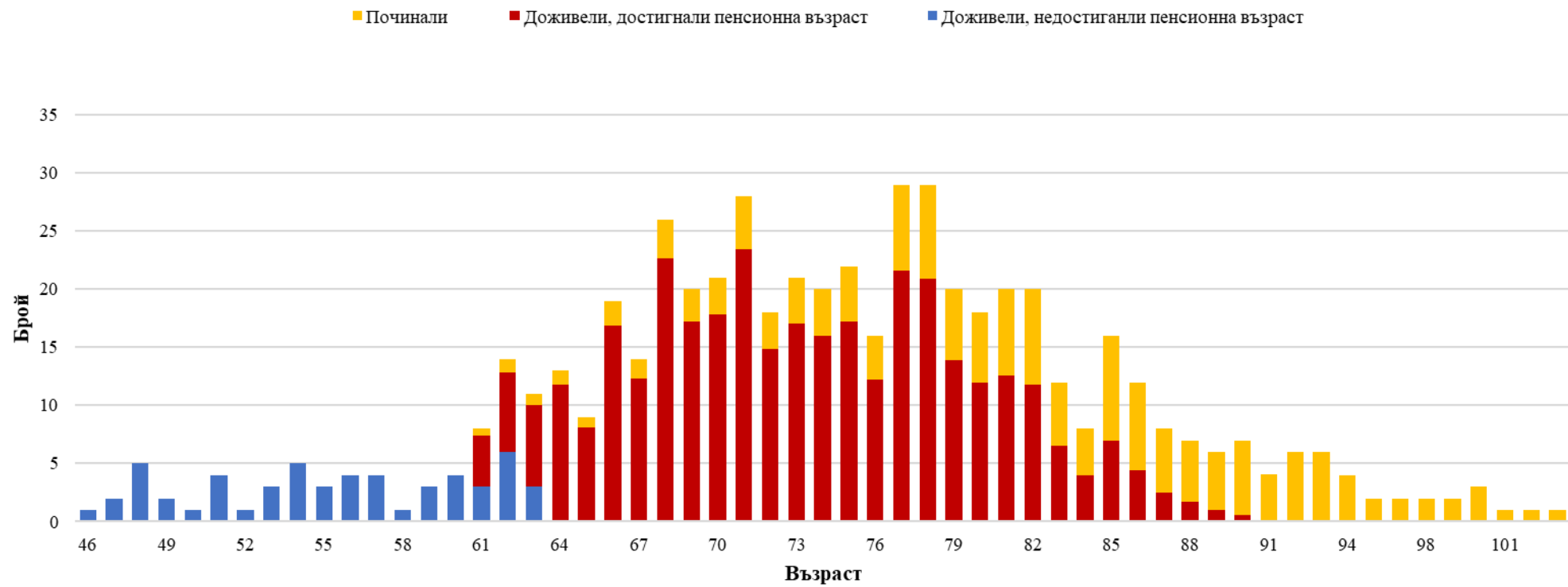
Прогноза за 2027г за възрастово разпределение на психиатрите



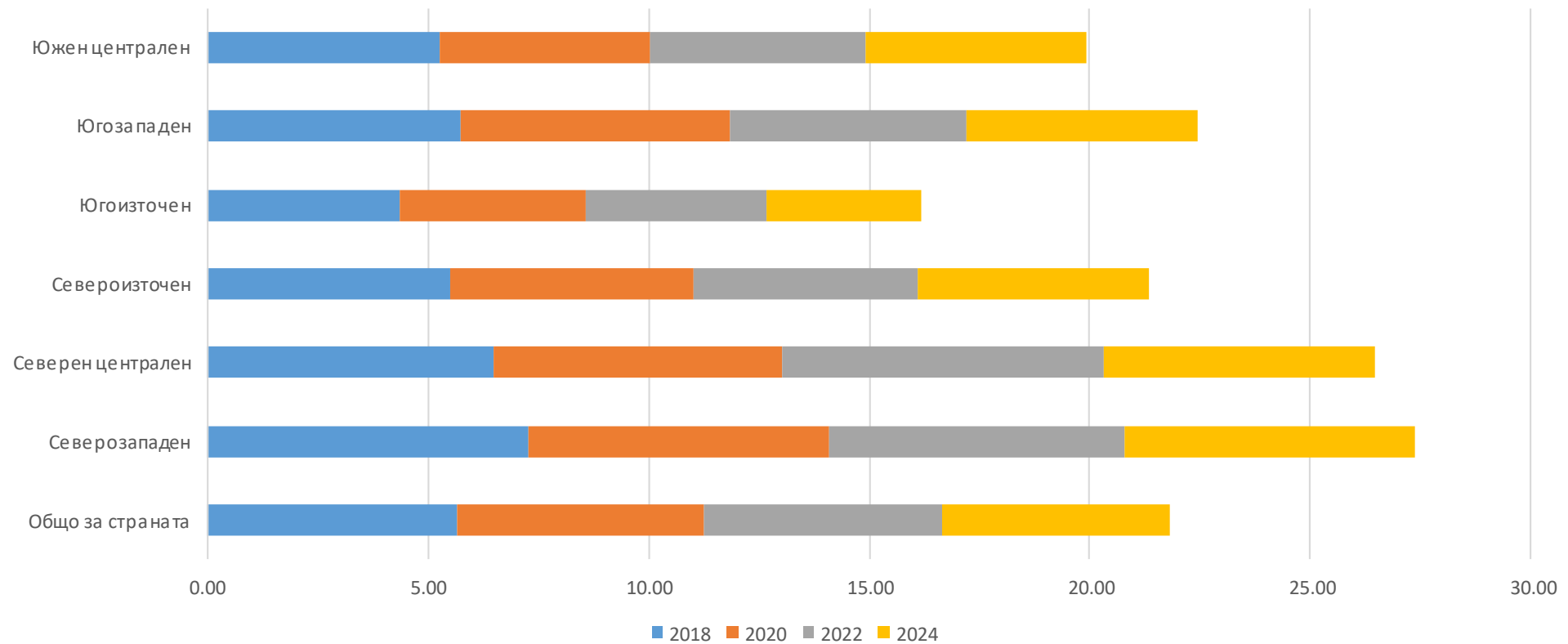
Прогноза за 2032г за възрастово разпределение на психиатрите



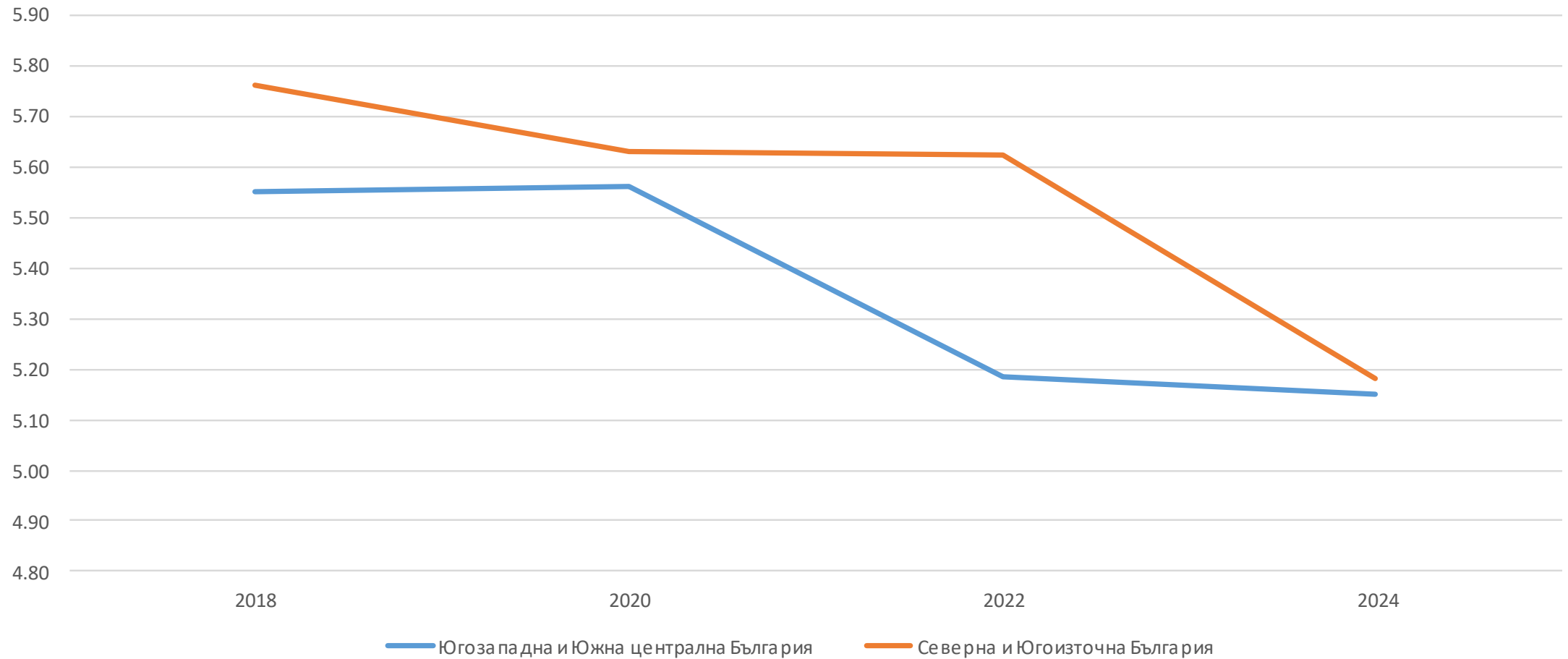
Прогноза за 2037г за възрастово разпределение на психиатрите



Психиатри, сключили договор с НЗОК (на 100 000 население)

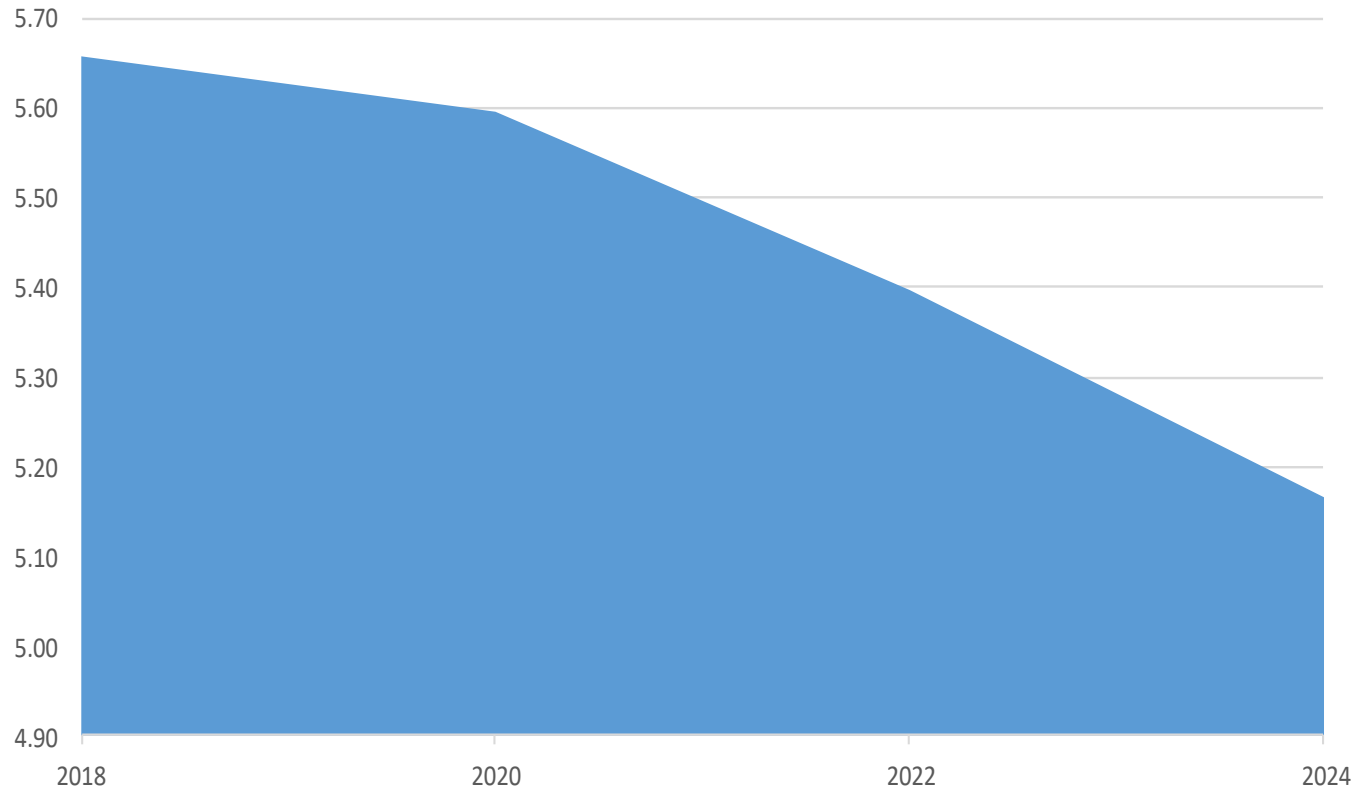


Психиатри, сключили договор с НЗОК на 100 000 население



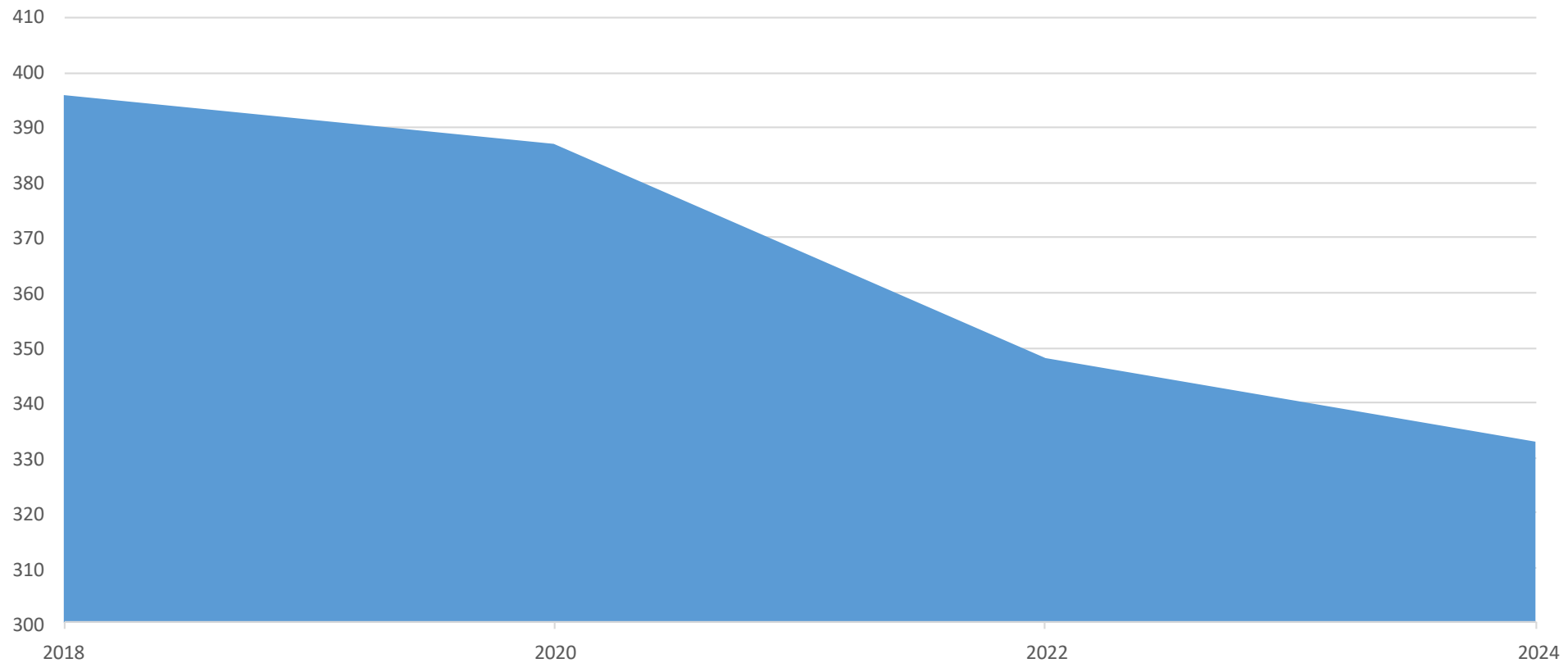
Психиатри, сключили договор с НЗОК (на 100 000 души население)

- Намалението е с около 10% за 6 години



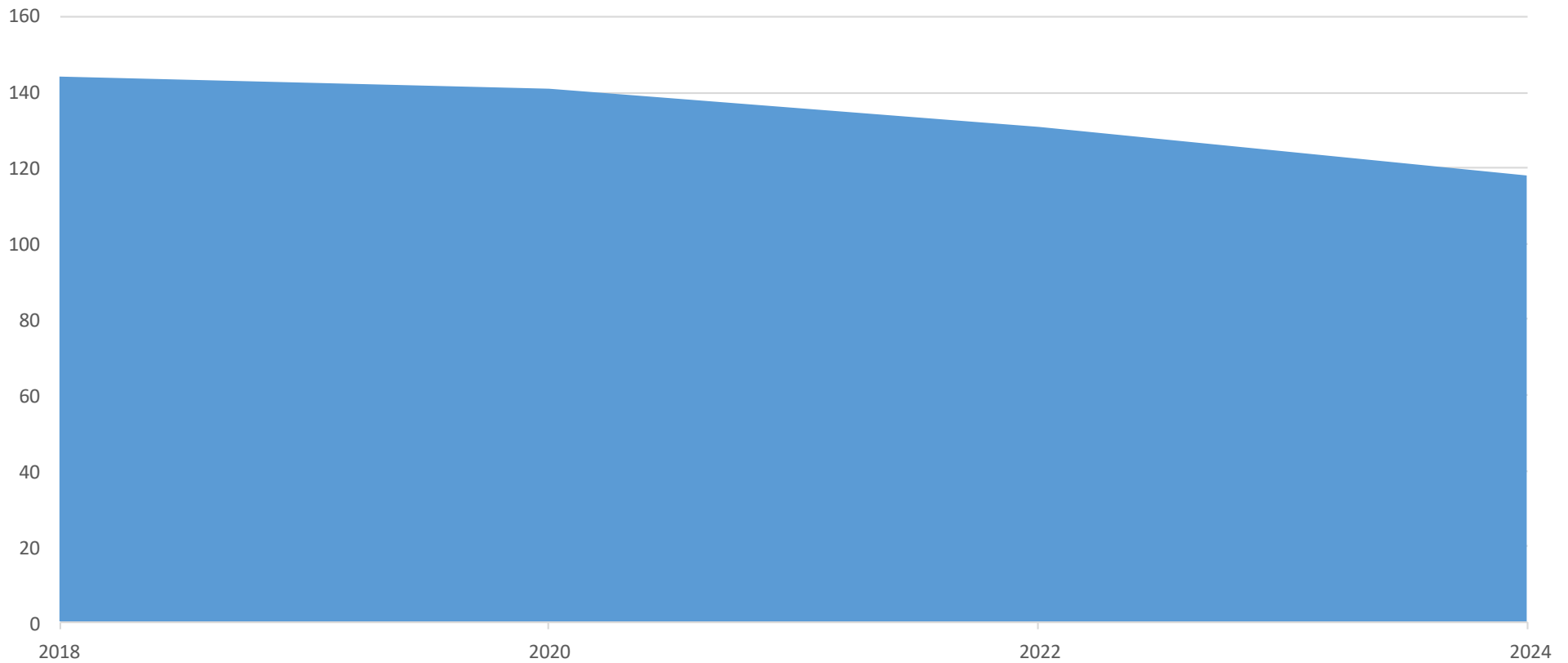
Психиатри с договор с НЗОК

Намаляват с 16 % за 6 години



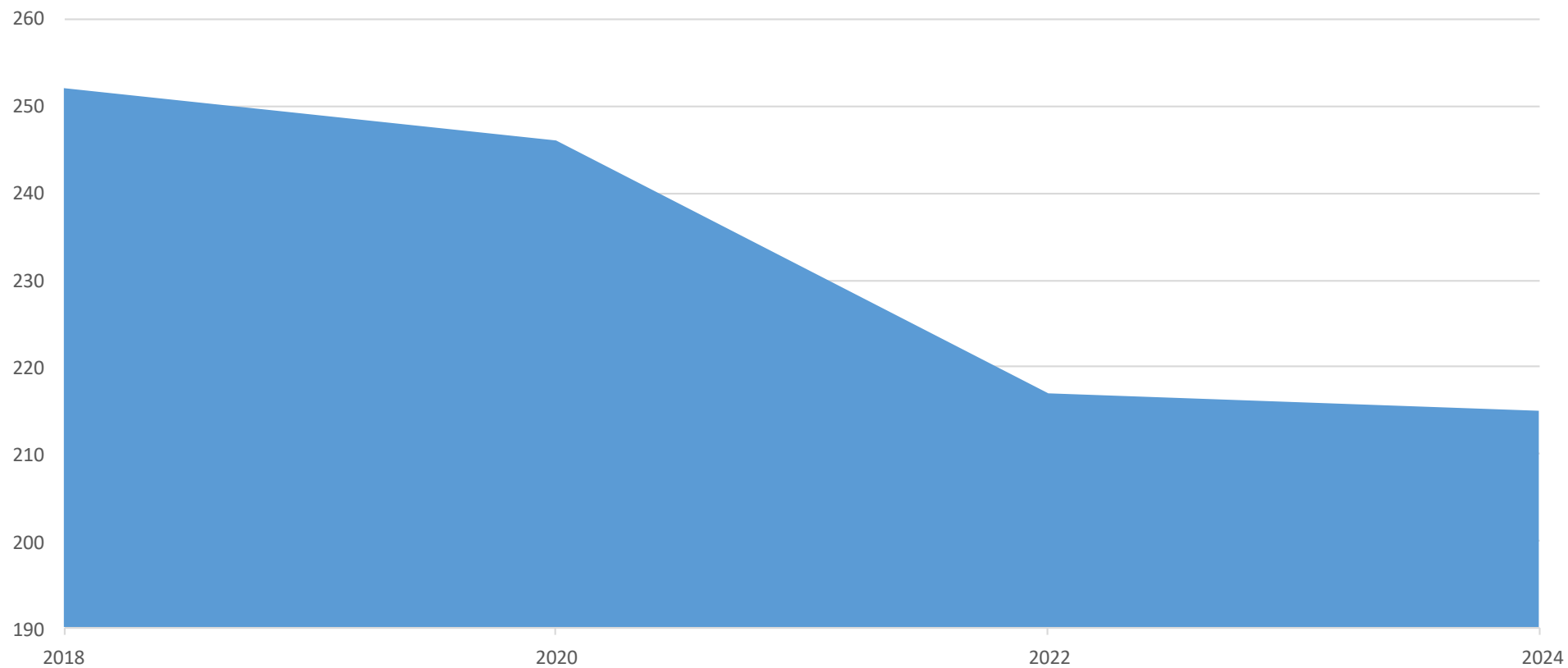
Психиатри (мъже) с договор с НЗОК

Намаляват с 18% за 6 години



Психиатри (жени) с договор с НЗОК

Намаляват с 15% за 6 години



АНАЛИЗ НА ВЪЗРАСТОВАТА СТРУКТУРА НА ПСИХИАТРИТЕ В БЪЛГАРИЯ ПРЕЗ 2022 Г. И ПРОГНОЗА ЗА ОТПАДАНЕТО ИМ ОТ ПАЗАРА НА ТРУДА ДО 2037 Г.

ANALYSIS OF THE AGE STRUCTURE OF PSYCHIATRISTS IN BULGARIA IN 2022 AND A FORECAST OF THEIR DROPPING OUT OF THE LABOR MARKET BY 2037

Елеонора Минева-Димитрова¹, Дафинка Стоилова², Калоян Стойчев³, Владимир Након²

Eleonora Mineva-Dimitrova¹, Dafinka Stoilova², Kaloyan Stoychev³, Vladimir Nakov²

¹Медицински университет - Плевен, катедра „Общественоздравни науки“

¹Department of Public Health Sciences, Medical University Pleven, Bulgaria

²Национален център по общественото здраве и анализи

²Department of Mental Health, National Centre for Public Health and Analyses, Sofia, Bulgaria

³Медицински университет - Плевен, катедра „Психиатрия и медицинска психология“

³Department of Public Health Sciences, Medical University Pleven, Bulgaria

РЕЗЮМЕ

ABSTRACT

Въведение: Демографските процеси са важна детерминанта за развитието на работната сила и човешкия фактор в икономиката. В основата на статистическата информация за работната сила се намират демографските показатели – възраст и пол. Във връзка с това се разглежда категорията трудоспособно население, което възраст е населението в трудоспособна възраст – от 15 до 64 навършени години. Горната възрастова граница за трудоспособността е условна и при наблюдението на работната сила е възрамето последната възраст да бъде 74 навършени години.

Introduction: Demographic processes are an important determinant of the workforce and the human resources in the economy. At the core of the statistical information on the workforce are the demographic indicators - age and gender. In connection with this, the category of the able-bodied population is considered, which is actually the population of working age - from 15 to 64 years. The upper age limit for working capacity is conditional and for the purposes of monitoring of the labor force its upper limit is set to 74 completed years.

Цел: Анализ на възрастовата структура на психиатрите в България и изготвяне на прогноза за отпадане на специалистите от пазара на труда за периода 2022–2037 г.

Aim: Analysis of the age structure of psychiatrists in Bulgaria and preparation of a forecast for the dropout of specialists from the labor market for the period 2022–2037.

Материал и методи: Основните признаци, по които се събират данни за психиатрите в страната, са възраст и район (област) на заетост. За провеждане на изследването е използвана официална информация от регистъра на Български лекарски съюз (БЛС) и Националния статистически институт (НСИ). За очертаване на проблемите, свързани с брой на психиатрите и разпределението им в страната, са анализирани статистически данни на национално и регионално ниво, приложени са редица статистически анализи чрез компютърна обработка на данните, приложени са техники за анализ на динамични редове и прогнозиране. За изчисленията, табличното и графичното представяне, са използвани програмните продукти MS Excel, IBM SPSS Statistics v. 26. Използвани са данни от регистъра на Български лекарски съюз за пол, възраст, работно място на психиатрите в България. На базата на статистически метод е прогнозирано бъдещето на лекарите психиатри.

Material and methods: The main indicators on which data are collected for psychiatrists in the country are age and region (area) of employment. Official information from the register of the Bulgarian Medical Union (BLS) and the National Statistical Institute (NSI) was used to conduct the research. To outline the problems related to the number of psychiatrists, their distribution in the country, statistical data were analyzed at the national and regional level. A number of statistical analyzes were performed through computer data processing, and in addition to that, dynamic series analysis and forecasting techniques were applied. The MS Excel, IBM SPSS Statistics v. 26 program products were used for the calculations, tabular and graphical presentations. Data from the register of the Bulgarian Medical Union for gender, age and workplace of psychiatrists in Bulgaria were used. Based on a statistical method, the future of psychiatrists is predicted.

Резултати: В настоящата разработка основните причини за отпадане на психиатри от пазара на труда са достигането на пенсионна възраст или смърт. През 2022 г. около 40% от психиатрите в България са в пенсионна възраст. Прогнозата е този дял прогресивно да нараства, като още през 2026 г. ще достигне 60%. Средната възраст на психиатрите е 60 години, като в чет

Results: In the current study, the main reasons for psychiatrists dropping out of the labor market are reaching retirement age or death. The results of the analysis are presented in tabular and graphical form. In 2022, about 40% of psychiatrists in Bulgaria are of retirement age, and the forecast is that this share will progressively increase, reaching 60% as early as 2026. The average age of psychiatrists is 60 years, and in four

Благодаря за вниманието!

Въпроси?

vnaikov@gmail.com